

ZARZĄDZENIE NR 446/2018 BURMISTRZA WASILKOWA

z dnia 27 marca 2018 roku

w sprawie sprawozdania z wykonania planu finansowego samorządowych instytucji kultury oraz informacji o stanie mienia komunalnego za 2017 rok

Na podstawie art. 267 ust. 2 i 3 ustawy z dnia 27 sierpnia 2009 r. o finansach publicznych (t.j. Dz. U. 2017 r. poz. 2077 z późn. zm.) zarządza się, co następuje:

§ 1. Przedstawia się informację z wykonania planu finansowego za 2017 rok samorządowej instytucji kultury, zgodnie z załącznikiem Nr 1.

§ 2. Przedstawia się informację o stanie mienia komunalnego gminy za 2017 rok stanowiącą załącznik Nr 2.

§ 3. Przedkłada się informację Radzie Miejskiej w Wasilkowie.

§ 4. Zarządzenie wchodzi w życie z dniem powzięcia.

BURMISTRZ
Bielawski
Miroslaw Bielawski

sprawozdanie podane pod uwagę
podpis
RADCA PRAWNY
Monika Miklaszewicz
EL/1067

ВЕРИМЪС

Министарство на Българска

Załącznik Nr 1 do Zarządzenia Nr 446/2018

Burmistrza Wasilkowa

z dnia 27 marca 2018 roku

MIEJSKA
BIBLIOTEKA PUBLICZNA
18-010 Wasilków, ul. Białostocka 19
NIP 900-165-00-00, REGON 000405104

Wykonanie planu finansowego
Miejskiej Biblioteki Publicznej w Wasilkowie za 2017 rok

Dział	Rozdział	konto kosztów	konto dochodów	Wyszczególnienie	Plan	Wykonanie
921				Kultura i Ochr.Dziedz.Narod.		
	92116			Biblioteki		
				DOCHODY		
		700-1		przychody ze sprzedaży prod.i usług	1 745	1 745
		700-2		dotacje budżetowe z Urzędu Miejskiego	474 000	474 000
		700-3		dotacje celowe	7 800	7 800
		750		przychody finansowe	214	214
		760		pozostałe przychody operacyjne	46 131	46 131
				w tym: darowizny pieniężne	0	0
				amort. śr.trw. um. stopniowo	42 567	42 567
				darowizny książek i śr. trwałych	3 564	3 564
				Razem dochody	529 890	529 890
				KOSZTY		
		400		amortyzacja	96 520	96 518
				w tym: amort. śr.trw.um.stopniowo	42 567	42 567
				amort. książek i śr.trw.-darowizn	3 564	3 564
				amort. śr.trw.um.jednorazowo	549	549
				amortyzacja księgozbioru	49 840	49 838
				amort.wnp.um.jednorazowo	0	0
		401		zużycie materiałów i energii	35 560	35 532
				w tym: zużycie energii	17 350	17 342
		402		usługi obce	16 450	16 434
				w tym: usługi remontowe	0	0
		403		podatki i opłaty	1 860	1 860
		404		wynagrodzenia	310 000	309 992
				w tym: wynagrodzenie osobowe	305 150	305 142
				wynagrodzenie bezosobowe	4 850	4 850
		405		świadczenia na rzecz pracowników	67 880	67 867
				w tym: składki na ubezpiecz.spół.zakład	55 000	54 994
				składki na fundusz pracy	3 566	3 560
				odpisy na ZFŚS	8 774	8 774
				pozost. świadcz.bhp, odzież	540	539
		406		podróże służbowe	960	952
		409		pozostałe koszty rodzajowe	660	654
		751		koszty finansowe	0	0
				Razem koszty	529 890	529 809

Stan środków pieniężnych na dzień 01.01.2017 – 5.287,36 zł.

Stan środków pieniężnych na dzień 31.12.2017 – 3.863,02 zł.

09.02.2018 r.

GŁÓWNY KSIĘGOWY
Halina Popławska

dyrektora
Miejskiej Biblioteki Publicznej
w Wasilkowie
mgr Elżbieta Kiciś

**Wykonanie budżetu Miejskiej Biblioteki Publicznej w Wasilkowie
za 2017 r. - sprawozdanie opisowe**

Dochody

Konto 700	Dochody		483.544,72
- przychody ze sprzedaży produktów i usług	-	1.744,72	
- dotacja Urząd Miejski	-	474.000,00	
- dotacja celowa MKiDN „Zakup nowości wydawniczych “	-	7.800,00	
Konto 750	Przychody finansowe		214,36
- odsetki bankowe	-	212,87	
- inne	-	1,49	
Konto 760	Pozostałe przychody operacyjne		46.130,97
- amortyzacja budynku i koparki	-	42.567,28	
- darowizny książek i środków trwałych	-	3.563,69	

Dochody razem 529.890,05

Koszty

Konto 400	Amortyzacja		96.518,31
- amort.środków trwałych umarzanych stopniowo	-	42.567,28	
- amort.książek i śr,trwałych otrzymanych w darze	-	3.563,69	
- amort.środków trwałych umarzanych jednorazowo-		549,00	
- amort.zbiorów bibliotecznych	-	42.038,34	
- amort.zbiorów bib.dot.MKiDN“Zakup nowości ..	-	7.800,00	
Konto 401	Zużycie materiałów i energii		35.531,54
- zużycie materiałów	-	18.189,92	
* węgiel do Filii -		1.880,88	
* prenumerata prasy Bibl.+Filia		9.669,73	
* mat.do imprez,wystaw,dz.merytor.		5.397,20	
* śr..czystości,mat biurowe,inne		1.242,11	
- zużycie energii	-	17.341,62	
* gaz		8.005,22	
* energia elektryczna		9.040,39	
* woda		296,01	

Konto 402	Usługi obce		16.434,45
- usługi remontowe		- 0	
- pozostałe usługi obce		- 16.434,45	
* abonament MAK+	1.210,32		
* obsługa programów płać, budżet	2.247,20		
* telefon, internet Biblioteka+Filia	2.937,56		
* koszty imprez spotkań	3.230,66		
* nieczyst. usł.komin.p.poż,windy	5.410,21		
* pozostałe drobne	230,00		
* odśnieżanie dachu	1.168,50		
Konto 403	Podatki i opłaty		1.860,00
- podatek od nieruchomości		- 1.860,00	
Konto 404	Wynagrodzenia		309.992,06
- wynagrodzenia osobowe		- 305.142,06	
- wynagrodzenia bezosobowe		- 4.850,00	
Konto 405	Świadczenia na rzecz pracowników		67.866,87
- składki na ubezpieczenia społeczne zakład		- 54.993,94	
- składki na fundusz pracy		- 3.560,05	
- obowiązkowe odpisy na ZFŚS		- 8.773,84	
- pozostałe świadczenia:bhp,odzież rob.,ekwiw.		- 539,04	
Konto 406	Podróże służbowe		952,40
Konto 409	Pozostałe koszty rodzajowe		653,85
- ubezpieczenie majątku		- 653,85	
Konto 751	Koszty finansowe		0

Koszty razem 529.809,48

09.02.2018 r.

GŁÓWNY KSIĘGOWY

Halina Popławska

DYREKTOR
Gminnej Biblioteki w Wasilkowie

mgr Elżbieta Kisło

Stan należności i zobowiązań, w tym wymagalnych na dz.31.12.2017 r.

Miejska Biblioteka Publiczna w Wasilkowie

Wyszczególnienie	Wykonanie	Zobowiązania/należności wymagalne
Stan należności na początek okresu sprawozdawczego 01.01.2017	584,1	0
Stan należności na koniec okresu sprawozdawczego 31.12.2017	293,7	0
Stan zobowiązań na początek okresu sprawozdawczego 01.01.2017	4.825,98	0
- dostawa towarów i usług	2.517,48	0
- zobowiązania wobec US i ZUS	0	0
- zobowiązania z tytułu wynagrodzeń	0	0
- niewykorzystana dotacja bieżąca	1.198,50	0
- 30% zabezpieczenia wykonania umów	1.110,00	0
Stan zobowiązań na koniec okresu sprawozdawczego 31.12.2017	3.064,28	0
- dostawa towarów i usług	1.954,28	0
- zobowiązania wobec US i ZUS	0	0
- zobowiązania z tytułu wynagrodzeń	0	0
- niewykorzystana dotacja bieżąca	0	0
- 30% zabezpieczenia wykonania umów	1.110,00	0

09.02.2018 r.

GLÓWNY KSIĘGOWY

Haliha Popławska

DYREKTOR
Miejskiej Biblioteki Publicznej
w Wasilkowie
mgr Elżbieta Kisło

Miejski Ośrodek Animacji Kultury
w Wasilkowie

16-010 Wasilków, ul. Nadrzeczna 1
tel. 85 7-333-567, moak@moakwasilkow.pl
NIP 966-182-95-62, REGON 200056419

**Wykonanie planu finansowego
Miejskiego Ośrodka Animacji Kultury w Wasilkowie za 2017 rok**

Dział	Rozdział	konto kosztów	konto dochodów	Wyszczególnienie	Plan	Wykonanie
921				Kultura i Ochr.Dziedz.Narod.		
	92109			Domy i ośrodki kultury, świetlice, kluby		
				DOCHODY		
			700-1	przych. ze sprzedaży produktów i usług	37 200	35 720
			700-2	dotacje budżetowe z Urzędu Miejskiego	749 000	749 000
			700-3	dotacje celowe	0	0
			750	przychody finansowe	200	213
			760	pozostałe przychody operacyjne	35 000	37 626
				Razem dochody	821 400	822 559
				KOSZTY		
		400		amortyzacja	3 000	5 874
				w tym: am. śr. trw. umarz. stopniowo	0	3 400
				am. śr. trw. umarz. jednorazowo	2 600	2 092
				am. wartości niem. i prawnych	400	382
		401		zużycie materiałów i energii	76 197	59 846
				w tym: zużycie energii	18 000	14 320
		402		usługi obce	223 000	221 107
				w tym: usługi remontowe	0	0
		403		podatki i opłaty	842	842
		404		wynagrodzenia	452 600	454 861
				w tym: wynagrodzenie osobowe	227 600	229 704
				wynagrodzenie bezosobowe	225 000	225 157
		405		świadczenia na rzecz pracowników	61 030	59 896
				w tym: składki na ubezpiecz. społ. zakład	51 700	50 656
				składki na fundusz pracy	4 300	4 497
				odpisy na ZFŚS	4 814	4 731
				pozost. świadczenia, bhp... szkolenia	216	12
		406		podróże służbowe	4 000	3 858
		409		pozostałe koszty rodzajowe	730	746
		761		pozostałe koszty operacyjne	1	1
				Razem koszty	821 400	807 031

Stan środków pieniężnych na dzień 01.01.2017 - 5.877,59 zł.

Stan środków pieniężnych na dzień 31.12.2017 - 11.653,59 zł.

GLÓWNY KSIĘGOWY

mgr. Beata Zimowska
Główny księgowy

Wasilków, 2018-02-22

DYREKTOR
Miejskiego Ośrodka Animacji Kultury
w Wasilkowie
mgr Wojciech Jan Cymbalista
Dyrektor placówki

**Sprawozdanie opisowe z wykonania budżetu
Miejskiego Ośrodka Animacji Kultury w Wasilkowie za rok 2017**

Dochody

Konto 700	Dochody	784.719,90
	- przychody ze sprzedaży produktów i usług	- 35.719,90
	- dotacja z Urzędu Miejskiego	- 749.000,00

Konto 750	Przychody finansowe	213,23
------------------	----------------------------	---------------

Konto 760	Pozostałe przychody operacyjne	37.625,52
	- sponsoring Dni Wasilkowa	- 34.860,00
	- pozostałe darowizny	- 1.060,00
	- nagroda prezydenta RP	- 1.500,00
	- pozostałe przychody	- 205,52

Razem przychody 822.558,65

Koszty

Konto 400	Amortyzacja	5.873,79
	- amort. śr. trwałych umarz. stopn.	- 3.399,51
	- amort. śr. trwałych umarz. jednorazowo	- 2.092,36
	- amort. wart. niem. i praw. umarz. jednoraz.	- 381,92

Konto 401	Zużycie materiałów i energii	59.846,36
	- zużycie materiałów	- 45.526,36
	- zużycie energii	- 14.320,00

Konto 402	Usługi	221.106,72
	- pozostałe usługi obce	- 221.106,72

Konto 403	Podatki i opłaty	842,00
	- podatek od nieruchomości	- 842,00

Konto 404	Wynagrodzenia	454.861,33
	- wynagrodzenia osobowe	- 229.704,38
	- wynagrodzenia bezosobowe	- 225.156,95

Konto 405	Świadczenia na rzecz pracowników	59.895,69
	- składki na ubezpieczenia społeczne zakład	- 50.656,03
	- składki na fundusz pracy	- 4.496,73
	- obowiązkowe odpisy na ZFŚS	- 4.730,78
	- pozostałe świadczenia: bhp, odzież rob., ekwiw-	12,15
Konto 406	Podróże służbowe	3.858,37
Konto 409	Pozostałe koszty	745,95
Konto 761	Pozostałe koszty operacyjne	0,28

Razem koszty 807.030,49

GLÓWNY KSIĘGOWY

mgr Beata Zalewska
.....
Główny księgowy

Wasilków, 2018-02-22

DYREKTOR
Miejskiego Ośrodka Animacji Kultury
w Wasilkowie
Wojciech Jan Cymbalista
mgr Wojciech Jan Cymbalista
.....
Dyrektor placówki

**Stan należności i zobowiązań, w tym wymagalnych
na dzień 31.12.2017r. w Miejskim Ośrodku Animacji Kultury w Wasilkowie**

Wyszczególnienie	Wykonanie	Zobowiązania/należności wymagalne
Stan należności na początek okresu sprawozdawczego - 01.01.2017	7 943,79	4 695,36
Stan należności na koniec okresu sprawozdawczego - 31.12.2017	2 986,41	2 839,96
Stan zobowiązań na początek okresu sprawozdawczego - 01.01.2017	33 430,30	656,57
- dostawa towarów i usług	12 449,84	343,92
- zobowiązania wobec US i ZUS	6 218,25	0,00
- zobowiązania z tytułu wynagrodzeń	14 449,56	0,00
- pozostałe zobowiązania	312,65	312,65
Stan zobowiązań na koniec okresu sprawozdawczego - 31.12.2017	20 696,65	0,00
- dostawa towarów i usług	575,98	0,00
- zobowiązania wobec US i ZUS	18 608,16	0,00
- zobowiązania z tytułu wynagrodzeń	1 512,51	0,00
- pozostałe zobowiązania	0,00	0,00

GLÓWNY KSIĘGOWY
Beata Zalewska
mgr Beata Zalewska
Główny księgowy

Wasilków, 2018-02-22

DYREKTOR
Miejskiego Ośrodka Animacji Kultury
w Wasilkowie
Wojciech Jan Cymbalista
mgr Wojciech Jan Cymbalista
Dyrektor placówki

BURMISTRZ
Mirostaw Bielawski
Mirostaw Bielawski

Załącznik Nr 2 do Zarządzenia Nr 446/2018

Burmistrza Wasilkowa

z dnia 27 marca 2018 roku

**Informacja o stanie mienia komunalnego Gminy Wasilków
według stanu na 31 grudnia 2017 r.**

WSTĘP

Informację o stanie mienia komunalnego opracowano w ujęciu tabelarycznym, obejmującym następujące zestawienia:

1. Wartość udziałów Gminy Wasilków w spółkach komunalnych.
2. Zestawienie majątku trwałego jednostek budżetowych Gminy Wasilków.
3. Zestawienie majątku trwałego instytucji kultury.
4. Gospodarowanie gruntami miasta według form władania.
5. Wartości gruntów według ich rodzajów.
6. Zestawienie zbiorcze majątku trwałego mienia komunalnego.
7. Planowane dochody z obrotu mieniem komunalnym.

Wartość majątku trwałego podano według stanu księgowego i wartości brutto.

**UDZIAŁY GMINY WASILKÓW W SPÓŁKACH
KOMUNALNYCH WYNOSZĄ:**

Lp.	Nazwa spółki	Ilość udziałów w sztukach	Wartość jednego udziału	Wartość udziałów w złotych
1.	"Wodociągi Białostockie" s-ka z o.o.	32 231	500	16 115 500,00
	RAZEM:	32 231		16 115 500,00

Według stanu na 31.12.2017 r. wartość udziałów wynosiła 16 115 500,00 zł. W ciągu roku wartość udziałów nie zmieniła się.

Według stanu na 31.12.2017 r. ilość udziałów wyniosła 32 231 sztuk. W ciągu roku ilość udziałów nie zmieniła się.

**Zestawienie majątku trwałego jednostek budżetowych Gminy Wasilków
na dzień 31 grudnia 2017 r.**

Lp.	Rodzaj środka	Wartość w złotych
A.	Aktywa trwale	125 373 188
I.	Wartości niematerialne i prawne	223 527
II.	Rzeczowe aktywa trwale	108 418 230
1.	Środki trwale	103 415 151
a.	Grunty	26 796 763
b.	Budynki, lokale i obiekty inżynierii lądowej i wodnej	70 843 910
c.	Urządzenia techniczne i maszyny	1 454 426
d.	Środki transportu	1 919 286
e.	Inne środki trwale	2 400 766
2.	Inwestycje rozpoczęte	5 003 079
3.	Środki przekazane na poczet inwestycji	0
III.	Należności długoterminowe	615 931
IV.	Długoterminowe aktywa finansowe	16 115 500

Powyższe zestawienie obejmuje majątek trwały wg wartości brutto następujących jednostek budżetowych:

1. Urząd Miejski	108 406 133
2. Szkoły podstawowe, przedszkole (4)	16 955 816
3. Ośrodek Pomocy Społecznej (1)	11 239
RAZEM:	125 373 188

**Zestawienie majątku trwałego zakładów budżetowych Gminy Wasilków
na dzień 31 grudnia 2017 r.**

Lp.	Rodzaj środka	Wartość w złotych
A.	Aktywa trwałe	11 008 105
I.	Wartości niematerialne i prawne	0
II.	Rzeczowe aktywa trwałe	11 008 105
1.	Środki trwałe	11 008 105
a.	Grunty	2 904 065
b.	Budynki, lokale i obiekty inżynierii lądowej i wodnej	7 757 733
c.	Urządzenia techniczne i maszyny	101 883
d.	Środki transportu	195 359
e.	Inne środki trwałe	49 065
2.	Inwestycje rozpoczęte	0
3.	Środki przekazane na poczet inwestycji	0
III.	Należności długoterminowe	0
IV.	Długoterminowe aktywa finansowe	0

1. Zakład Gospodarki Komunalnej w Wasilkowie	11 008 105
RAZEM:	11 008 105

**Zestawienie majątku trwałego instytucji kultury Gminy Wasilków
na dzień 31 grudnia 2017 r.**

Lp.	Rodzaj środka	Wartość w złotych
A.	Aktywa trwałe	1 834 573
I.	Wartości niematerialne i prawne	20 602
II.	Rzeczowe aktywa trwałe	1 813 971
1.	Środki trwałe	1 813 971
a.	Grunty	91 260
b.	Budynki, lokale i obiekty inżynierii lądowej i wodnej	1 673 329
c.	Urządzenia techniczne i maszyny	49 382
d.	Środki transportu	0
e.	Inne środki trwałe	0
2.	Inwestycje rozpoczęte	0
3.	Środki przekazane na poczet inwestycji	0
III.	Należności długoterminowe	0
IV.	Długoterminowe aktywa finansowe	0

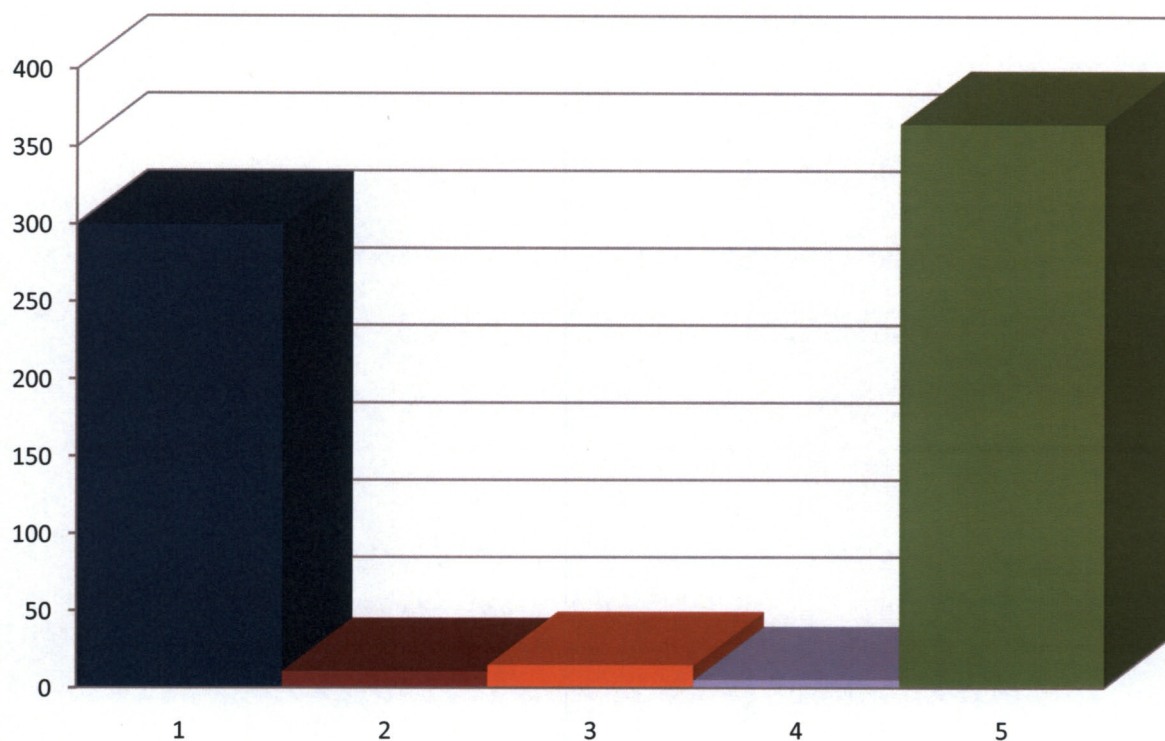
Powyższe zestawienie obejmuje majątek trwały wg wartości brutto następujących instytucji kultury:

1. Miejski Ośrodek Animacji Kultury w Wasilkowie	63 887
2. Miejska Biblioteka Publiczna w Wasilkowie	1 770 686
RAZEM:	1 834 573

**Gospodarowanie gruntami ujętymi w ewidencji Urzędu Miejskiego
według form władania na dzień 31 grudnia 2017 r.**

Lp.	Rodzaj zagospodarowania	Powierzchnia działek w ha
1.	Oddanie w użytkowanie wieczyste	10,5517
2.	Przekazanie w zarząd lub użytkowanie	149,2470
3.	Dzierżawa	130,0074
4.	Inne formy gospodarowania	404,7108
	RAZEM:	694,5169

**STRUKTURA GRUNTÓW UJĘTYCH W EWIDENCJI URZĘDU MIEJSKIEGO
(POWIERZCHNIA)**



Lp.	Rodzaj gruntów	Powierzchnia w ha	%
1.	Grunty orne	299,5779	43,13
2.	Lasy	10,6375	1,53
3.	Działki budowlane	14,5234	2,09
4.	Działki przemysłowo – handlowe	4,9832	0,72
5.	Grunty pozostałe	364,7949	52,53
	RAZEM:	694,5169	100,00

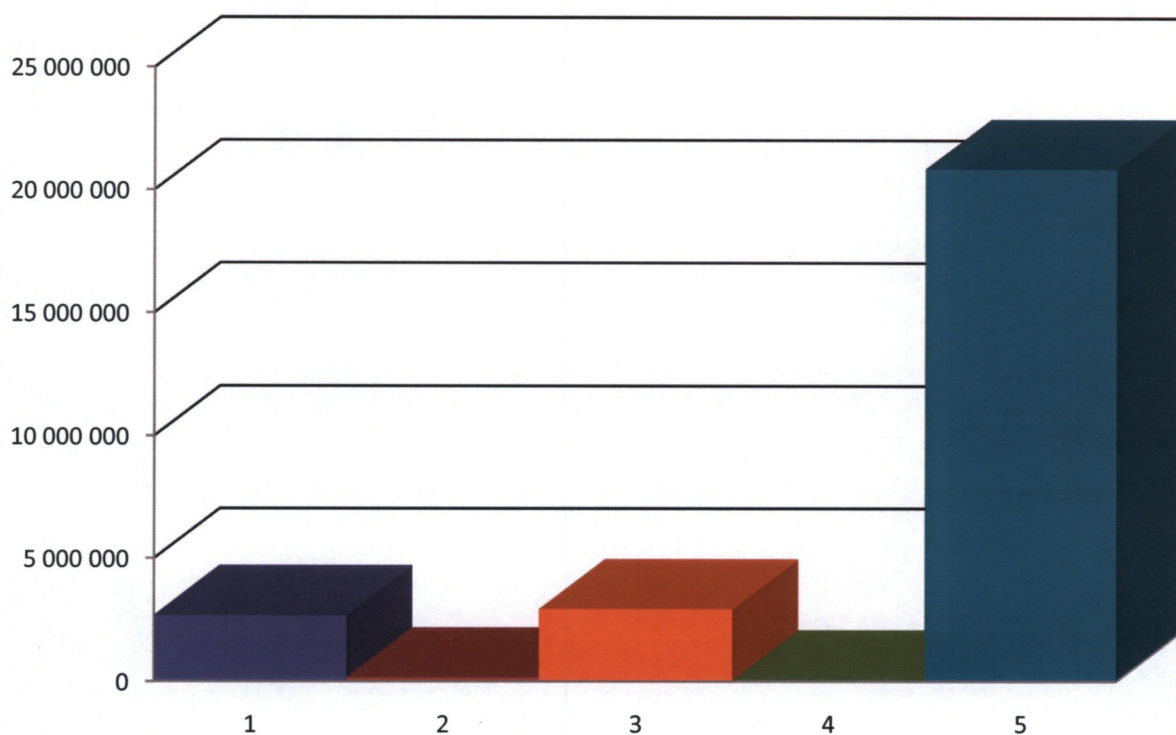
**Wartość gruntów ujętych w ewidencji Urzędu Miejskiego według rodzajów
stan na 31 grudnia 2017 r.**

Lp.	Rodzaj gruntów	Powierzchnia gruntów w ha	Wartość gruntów w złotych
1.	Grunty orne	299,5779	2 681 019
2.	Tereny zielone i lasy	10,6375	157 014
3.	Działki budowlane	14,5234	2 930 330
4.	Działki przemysłowo – handlowe	4,9832	50 550
5.	Grunty pozostałe	364,7949	20 866 601
RAZEM:		694,5169	26 685 514

W okresie od 31.12.2016 r. do 31.12.2017 r. wartość gruntów według rodzajów uległa zwiększeniu o kwotę 358 627,21 zł, z tego:

– grunty orne	–	+ 306 581,24 zł,
– tereny zielone i lasy	–	- 12 185,62 zł,
– działki budowlane	–	- 1 600,00 zł,
– działki przemysłowo-handlowe	–	- 47 038,91 zł,
– grunty pozostałe	–	+ 112 870,50 zł.

**STRUKTURA GRUNTÓW UJĘTYCH W EWIDENCJI URZĘDU MIEJSKIEGO
(UJĘCIE WARTOŚCIOWE)**

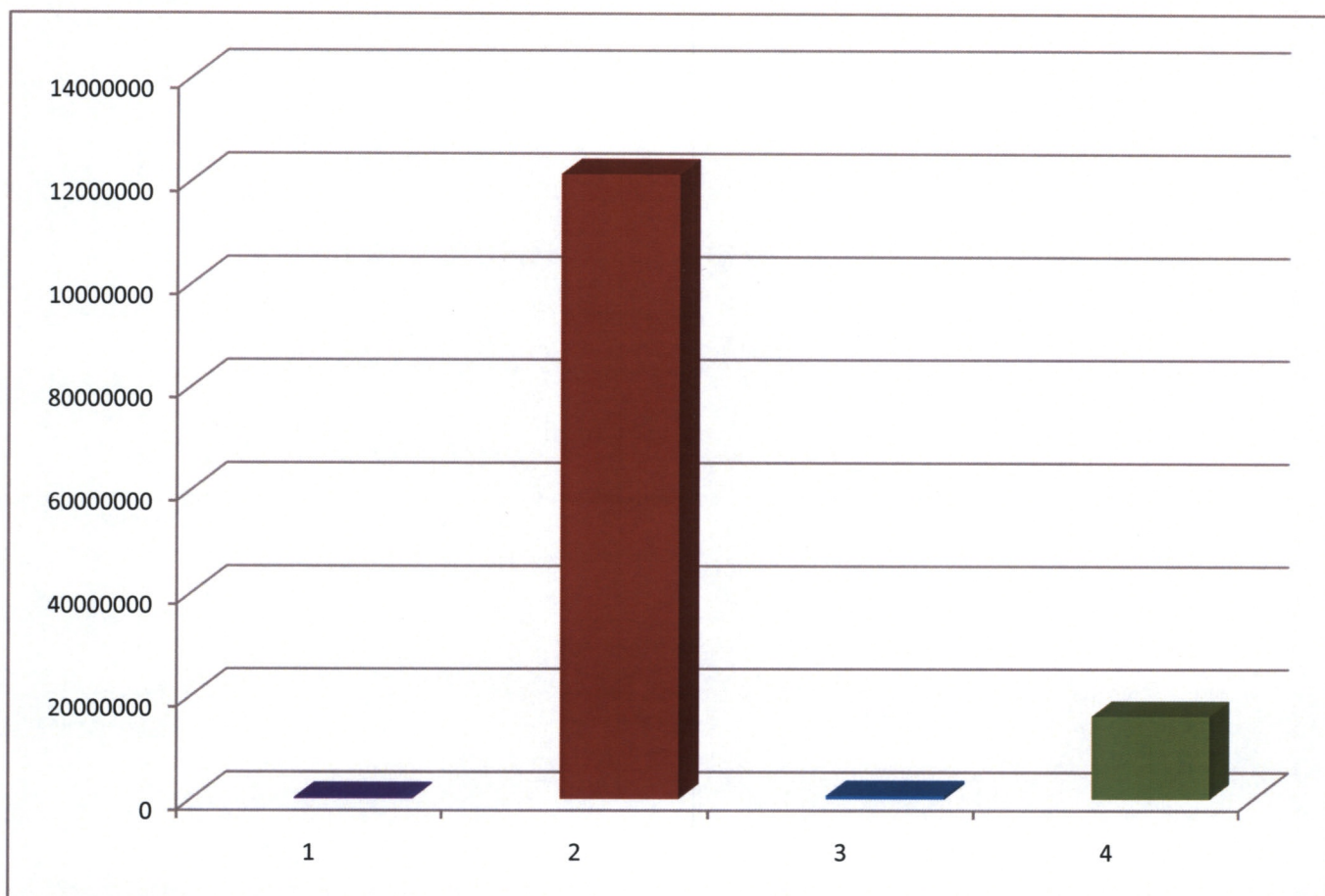


Lp.	Rodzaj gruntów	Wartość w złotych	%
1.	Grunty orne	2 681 019	10,05
2.	Tereny zielone i lasy	157 014	0,59
3.	Działki budowlane	2 930 330	10,98
4.	Działki przemysłowo – handlowe	50 550	0,19
5.	Grunty pozostałe	20 866 601	78,19
	RAZEM:	26 685 514	100,00

INFORMACJA O STANIE MIENIA KOMUNALNEGO
(zestawienie zbiorcze)

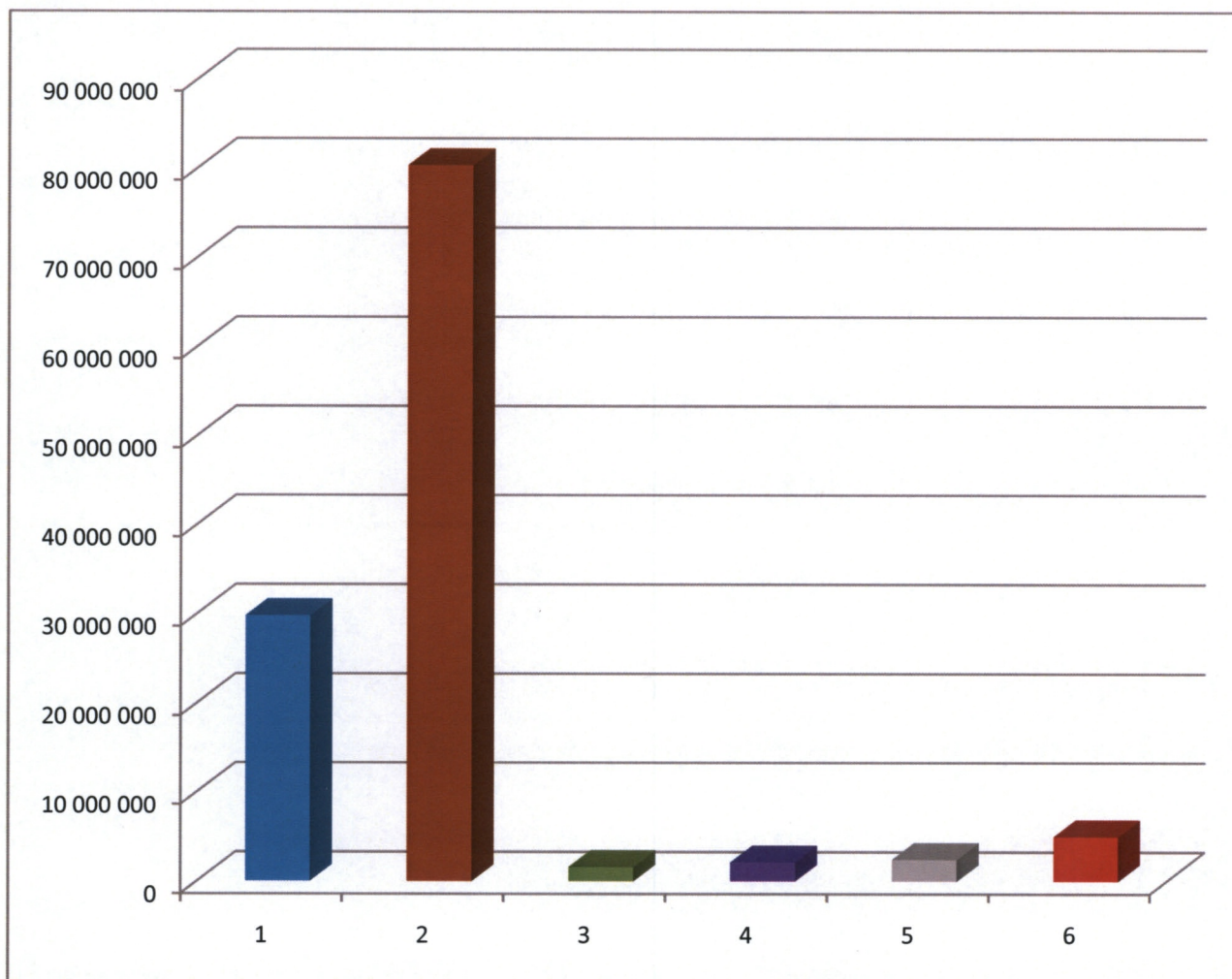
Opis mienia wg grup rodzajowych	Jednostki budżetowe	Zakłady budżetowe	Instytucje kultury	Ogólna wartość w złotych
A. Aktywa trwałe	125 373 188	11 008 105	1 834 573	138 215 866
I. Wartości niematerialne i prawne	223 527	0	20 602	244 129
II. Rzeczowe aktywa trwałe	108 418 230	11 008 105	1 813 971	121 240 306
1. Środki trwałe	103 415 151	11 008 105	1 813 971	116 237 227
a) Grunty	26 796 763	2 904 065	91 260	29 792 088
b) Budynki, lokale i obiekty inżynierii lądowej i wodnej	70 843 910	7 757 733	1 673 329	80 274 972
c) Urządzenia techniczne i maszyny	1 454 426	101 883	49 382	1 605 691
d) Środki transportu	1 919 286	195 359	0	2 114 645
e) Inne środki trwałe	2 400 766	49 065	0	2 449 831
2. Inwestycje rozpoczęte	5 003 079	0	0	5 003 079
III. Należności długoterminowe	615 931	0	0	615 931
IV. Długoterminowe aktywa finansowe	16 115 500	0	0	16 115 500
Wartość mienia gminy	125 373 188	11 008 105	1 834 573	138 215 866

**STRUKTURA MIENIA KOMUNALNEGO
(UJĘCIE WARTOŚCIOWE)**



Lp.	Rodzaj środka	Wartość w złotych	%
1.	Wartości niematerialne i prawne	244 129	0,18
2.	Rzeczowe aktywa trwałe	121 240 306	87,72
3.	Należności długoterminowe	615 931	0,44
4.	Długoterminowe aktywa finansowe	16 115 500	11,66
	Aktywa trwałe razem	138 215 866	100,00

**STRUKTURA MIENIA KOMUNALNEGO RZECZOWE AKTYWA TRWAŁE
(UJĘCIE WARTOŚCIOWE)**



Lp.	Rzeczowe aktywa trwałe	Wartość w złotych	%
1.	Grunty	29 792 088	24,57
2.	Budynki, lokale i obiekty inżynierii lądowej i wodnej	80 274 972	66,21
3.	Urządzenia techniczne i maszyny	1 605 691	1,33
4.	Środki transportu	2 114 645	1,74
5.	Inne środki trwałe	2 449 831	2,02
6.	Inwestycje rozpoczęte	5 003 079	4,13
RAZEM:		121 240 306	100,00

ZREALIZOWANE DOCHODY Z OBROTU MIENIEM KOMUNALNYM ZA ROK 2017

Wykonane w 2017 roku dochody z mienia komunalnego kształtowały się w kwocie 1 181 583,00 zł, co stanowi 2,05% wykonanych dochodów ogółem.

Pierwszą co do wielkości pozycją dochodów z mienia komunalnego były wpływy z tytułu odpłatnego nabycia prawa własności nieruchomości zrealizowane w wysokości 451 917,00 zł, co stanowi 38,25% ogółem dochodów z mienia komunalnego.

Drugą pozycję dochodów uzyskanych z obrotu mieniem komunalnym stanowią wpływy z dywidend z zysku z tytułu udziału Gminy w Spółce „Wodociągi Białostockie” w wysokości 183 346,00 zł.

Trzecią pozycją dochodów z mienia komunalnego stanowią opłaty za zarząd i użytkowanie wieczyste nieruchomości w wysokości 181 899,00 zł. Opłaty z tego tytułu uiszczają przedsiębiorstwa i inne osoby prawne, spółdzielnie mieszkaniowe oraz osoby fizyczne.

Czwartą co do wielkości pozycją dochodów z mienia komunalnego stanowią wpływy z tytułu najmu i dzierżawy składników majątkowych Skarbu Państwa oraz innych umów o podobnym charakterze w wysokości 172 012,00 zł, co stanowi 14,56% wykonanych ogółem dochodów z mienia komunalnego.

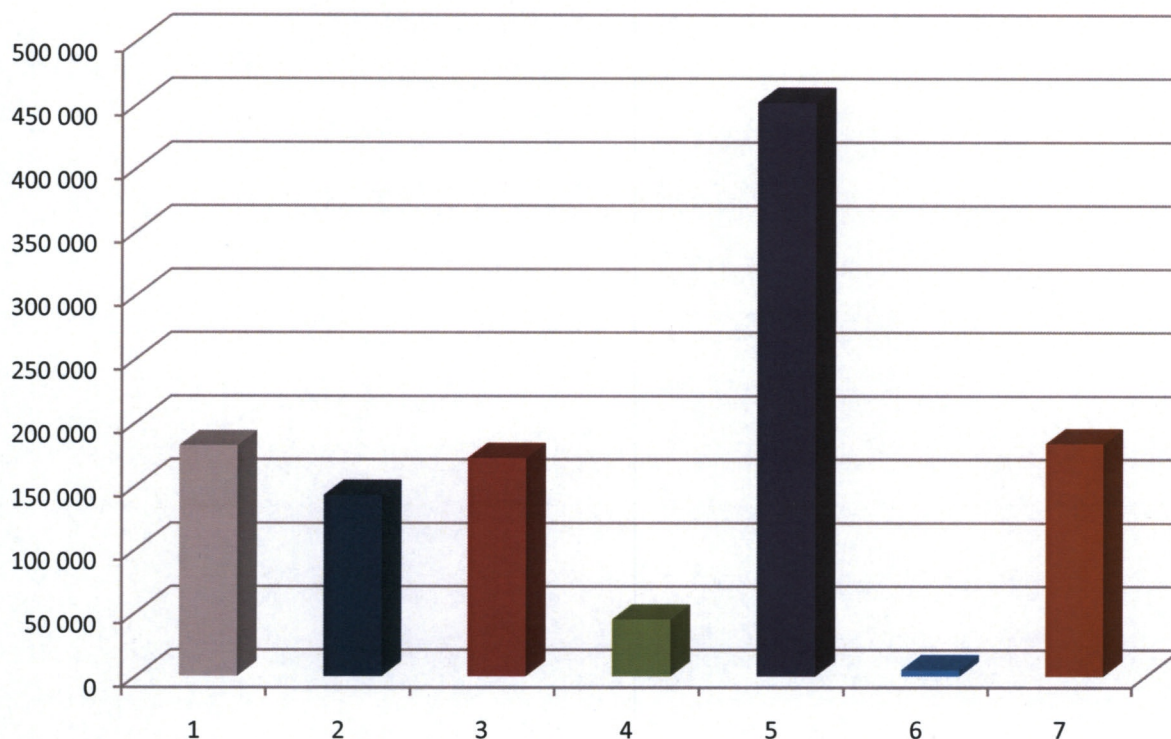
Piątą pozycją co do wielkości wpływów były wpływy z innych lokalnych opłat na podstawie odrębnych ustaw. Gmina osiągnęła dochody w wysokości 142 681,00 zł, tj. 12,07% ogółu wpływów z mienia komunalnego.

Na miejscu szóstym zrealizowanych dochodów z mienia komunalnego znajdują się wpływy w wysokości 44 737,00 zł z tytułu przekształcenia prawa użytkowania wieczystego przysługującego osobom fizycznym w prawo własności, co stanowi 3,79% wykonanych ogółem dochodów z mienia komunalnego.

W roku 2017 osiągnięto także przychód w wysokości 4 991,00 zł – są to wpływy z tytułu zwrotu kosztów procesowych związanych z podatkiem od nieruchomości.

Wyszczególnienie planowanych dochodów	Wartość w złotych
Wpływy z opłat za zarząd i użytkowanie wieczyste nieruchomości	181 899
Wpływy z innych lokalnych opłat na podstawie odrębnych ustaw	142 681
Dochody z najmu i dzierżawy składników majątkowych oraz innych umów o podobnym charakterze	172 012
Wpływy z tytułu przekształcenia prawa użytkowania wieczystego przysługującego osobom fizycznym w prawo własności	44 737
Wpłaty z tytułu odpłatnego nabycia prawa własności nieruchomości	451 917
Wpłaty z tytułu różnych dochodów	4 991
Dywidenda z zysku	183 346
RAZEM:	1 181 583

**STRUKTURA DOCHODÓW Z MIENIA KOMUNALNEGO
(UJĘCIE WARTOŚCIOWE)**



Lp.	Wyszczególnienie planowanych dochodów	Wartość w złotych	%
1.	Wpływy z opłat za zarząd, użytkowanie i użytkowanie wieczyste nieruchomości	181 899	15,39
2.	Wpływy z innych lokalnych opłat pobieranych na podstawie odrębnych ustaw	142 681	12,07
3.	Dochody z najmu i dzierżawy składników majątkowych Skarbu Państwa oraz innych umów o podobnym charakterze	172 012	14,56
4.	Wpływy z tytułu przekształcenia prawa użytkowania wieczystego przysługującego osobom fizycznym w prawo własności	44 737	3,79
5.	Wpłaty z tytułu odpłatnego nabycia prawa własności nieruchomości	451 917	38,25
6.	Wpłaty z różnych dochodów	4 991	0,42
7.	Dywidenda z zysku	183 346	15,52
RAZEM:		1 181 583	100,00